

+ PRODUIT

- Télécommande RCW31 incluse
- Température d'eau jusqu'à 75°C, idéal pour la rénovation
- Appoint électrique 3 kW ou 9 kW inclus⁽¹⁾

Connectivité



* Disponible en 2026 (avec AirConnect 4.0).

Technologie



TRAITEMENT ÉCHANGEURS GREEN FIN

Fonctions utilisateur



MODE SILENCE

WI-FI

BLOCAGE DES TEMPÉRATURES

BLOCAGE DES MODÈS

Fonctions installateur



SORTIE ALARME

COMPATIBLE GTC

MODE TECHNICIEN

Chauffage



VENTILO-CONVECTEUR

LOI D'EAU

SUBVENTIONS



ÉLIGIBLE CEE



ÉLIGIBLE MA PRIME RÉNOV'

GARANTIES




5 ans

GARANTIE 5 ANS
COMPRESSEURS ET PIÈCES

NOUVEAU

WELLEA M HT

Pompe à chaleur monobloc au fluide naturel R290



RCW31 incluse

LE + DÉVELOPPEMENT DURABLE

- Économies d'énergie grâce à la classe énergétique A+++.
- Réduction de vos factures: COP jusqu'à 5,10.
- Compresseur haute performance permettant de faire des économies d'énergie.
- Fluide frigorigène naturel, plus respectueux de l'environnement grâce à son faible impact, PRP=0.02.

LE + UTILISATEUR

- Idéal en remplacement d'une chaudière gaz ou fioul.
- Permet de conserver vos anciens radiateurs grâce à la température d'eau de 75°C.
- Contrôle de la pompe à chaleur à distance grâce à la connectivité AirHome (en standard).
- Pilotage à distance via thermostat Netatmo.

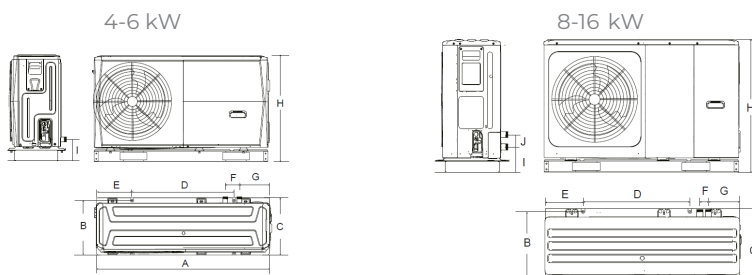
LE + INSTALLATEUR

- Gestion de la cascade jusqu'à 6 unités.
- Loi d'eau personnalisable.
- Concept ZÉRO option: contrôle de 2 zones, contrôle bivalent, contact Smart Grid, et plus en série.
- Produit modulaire: chauffage / refroidissement / eau chaude sanitaire (avec accessoires).
- Sauvegarde de vos paramètres via USB.

LE + TECHNOLOGIE

- Modèle ultra-silencieux: 30 dB(A) à 5 m⁽³⁾.
- Fonctionnement en cas de températures extrêmes grâce au bac à condensats dédié.
- Maintien de puissance même par temps froid.
- Régulation de classe VI avec la RCW31.

DESSINS TECHNIQUES



DIMENSIONS (mm)

Modèle	A	B	C	D	E	F	G	H	I	J
4/6 kW	1295	397	429	760	265	105	225	792	161	-
8/10/12/14/16 kW	1385	482	526	760	270	60	221	945	182	81

(1) Pression acoustique du modèle 4kW, champ libre directivité 1.

(2) Disponible avec le thermostat Netatmo.

(3) Selon modèle.

Tables de puissances

WELLEA M HT - Puissances calorifiques maximales (sans dégivrage)

MODÈLE		T ^{EXT} (°C)		TEMPÉRATURE DE DÉPART D'EAU (°C)											
				35		45		55		60		65		70	
		Pcalo (kW)	Pabs (kW)	Pcalo (kW)	Pabs (kW)	Pcalo (kW)	Pabs (kW)	Pcalo (kW)	Pabs (kW)	Pcalo (kW)	Pabs (kW)	Pcalo (kW)	Pabs (kW)	Pcalo (kW)	Pabs (kW)
4 kW	-25	3,19	1,71	3,10	1,84	2,87	2,00								
	-20	3,82	1,79	3,69	1,94	3,33	2,10	3,29	2,21	3,14	2,31				
	-15	4,42	1,84	4,28	2,02	3,93	2,22	3,78	2,34	3,61	2,45	3,46	2,57		
	-10	4,42	1,55	4,63	1,84	4,60	2,32	4,47	2,49	4,26	2,62	4,06	2,77	3,74	2,93
	-7	4,50	1,45	4,70	1,74	4,70	2,19	4,61	2,39	4,44	2,57	4,25	2,71	3,93	2,86
	-5	4,37	1,32	4,51	1,61	4,55	2,02	4,58	2,26	4,55	2,48	4,42	2,69	4,12	2,86
	-2	4,27	1,19	4,36	1,44	4,46	1,78	4,44	1,95	4,46	2,14	4,46	2,35	4,42	2,74
	0	4,38	1,16	4,46	1,39	4,61	1,76	4,41	1,88	4,37	2,04	4,38	2,25	4,52	2,66
	2	4,40	1,07	4,40	1,31	4,60	1,70	4,37	1,74	4,31	1,96	4,31	2,08	4,64	2,63
	5	4,33	0,94	4,50	1,21	4,48	1,48	4,56	1,63	4,51	1,86	4,50	1,96	4,50	2,28
	7	4,50	0,87	4,50	1,11	4,60	1,44	4,58	1,56	4,63	1,80	4,64	1,93	4,65	2,22
	10	4,43	0,79	4,49	1,03	4,59	1,33	4,57	1,47	4,58	1,67	4,56	1,79	4,60	2,08
	12	4,49	0,75	4,43	0,96	4,69	1,27	4,66	1,44	4,58	1,60	4,64	1,73	4,54	1,96
	15	4,49	0,72	4,44	0,93	4,83	1,27	4,79	1,41	4,60	1,57	4,66	1,72	4,66	2,01
	20	4,52	0,69	4,43	0,85	4,60	1,12	4,62	1,26	4,64	1,47	4,68	1,67	4,38	1,82
	6 kW	-25	3,40	1,94	3,28	2,11	3,00	2,14							
-20		4,24	2,01	4,08	2,20	3,66	2,34	3,60	2,55	3,44	2,66				
-15		5,05	2,08	4,88	2,34	4,46	2,61	4,31	2,70	4,12	2,99	3,96	3,04		
-10		5,81	2,09	5,42	2,24	5,12	2,67	5,05	2,83	4,83	3,10	4,18	3,00	3,81	3,02
-7		5,90	2,00	5,50	2,20	5,02	2,35	5,10	2,74	5,05	2,99	4,48	3,03	4,09	3,17
-5		5,70	1,78	5,43	2,00	5,17	2,35	5,15	2,70	4,93	2,80	4,50	2,91	4,60	3,43
-2		5,51	1,55	5,47	1,88	5,28	2,24	5,29	2,60	5,31	2,81	5,13	3,01	4,67	3,11
0		5,64	1,51	5,74	1,88	5,34	2,06	5,66	2,55	5,35	2,68	5,35	3,04	5,06	3,34
2		5,60	1,44	5,80	1,87	5,80	2,19	5,44	2,32	5,41	2,61	5,44	2,97	5,17	3,27
5		5,92	1,32	6,06	1,68	5,99	2,03	5,96	2,25	5,96	2,57	5,92	3,04	5,60	3,11
7		6,20	1,27	6,40	1,68	6,20	2,00	6,20	2,20	6,19	2,51	6,27	2,81	5,84	3,00
10		6,19	1,15	6,47	1,53	6,22	1,83	6,21	2,08	6,22	2,37	6,19	2,60	6,03	3,02
12		6,24	1,08	6,35	1,40	6,20	1,73	6,18	1,99	6,20	2,25	6,18	2,49	6,12	2,89
15		6,25	1,05	6,51	1,40	6,25	1,68	6,34	1,95	6,25	2,22	6,34	2,52	5,91	2,69
20		5,97	0,95	6,50	1,29	6,24	1,57	6,27	1,81	6,18	2,03	5,94	2,29	5,46	2,46
8 kW		-25	4,71	2,38	4,58	2,80	4,34	3,16							
	-20	5,91	2,67	5,74	2,96	5,50	3,29	5,48	3,47	5,43	3,67				
	-15	7,25	3,02	6,54	3,05	6,27	3,49	6,21	3,63	6,15	3,84	6,16	4,03		
	-10	7,22	2,53	7,10	3,11	7,23	3,53	6,96	3,49	6,96	3,73	6,96	3,87	6,76	4,26
	-7	7,00	2,33	7,10	3,09	6,90	3,21	6,98	3,36	7,21	3,57	6,98	3,73	7,04	4,05
	-5	7,03	2,09	7,16	2,59	7,10	3,12	7,17	3,24	7,21	3,50	7,10	3,58	7,17	4,00
	-2	7,10	1,92	7,20	2,42	7,32	3,11	7,29	3,17	7,33	3,46	7,39	3,71	7,42	4,04
	0	7,12	1,87	7,29	2,44	7,32	2,90	7,44	3,15	7,45	3,40	7,46	3,63	7,47	4,01
	2	7,10	1,84	7,70	2,57	7,80	3,06	7,66	3,15	7,48	3,30	7,53	3,58	7,54	3,91
	5	7,72	1,70	7,99	2,24	7,87	2,65	7,94	2,85	8,02	3,28	8,00	3,50	7,79	3,78
	7	8,40	1,68	8,20	2,13	7,80	2,44	8,31	2,79	8,11	3,03	8,12	3,28	8,04	3,73
	10	8,45	1,51	8,27	1,91	8,00	2,26	8,04	2,43	8,06	2,78	8,11	3,06	8,12	3,24
	12	8,34	1,36	8,36	1,79	8,05	2,15	8,07	2,27	8,07	2,62	8,08	2,88	8,10	3,11
	15	8,31	1,31	8,15	1,68	7,85	2,01	7,89	2,16	7,87	2,48	8,01	2,79	8,14	3,06
	20	8,26	1,18	8,10	1,52	7,78	1,83	8,01	2,02	7,96	2,38	8,06	2,63	8,02	2,90
	10 kW	-25	5,37	2,80	5,21	3,27	5,00	3,67							
-20		6,54	2,99	6,24	3,27	6,21	3,99	5,97	3,80	6,10	4,16				
-15		7,45	3,12	7,24	3,47	6,98	4,13	6,94	4,31	6,81	4,34	6,86	4,72		
-10		7,60	2,70	7,45	3,34	7,34	3,64	7,10	3,61	7,40	4,03	7,11	4,06	7,14	4,51
-7		8,00	2,81	7,60	3,38	7,40	3,52	7,12	3,51	7,39	3,71	7,01	3,76	7,12	4,12
-5		8,00	2,49	7,64	2,90	7,67	3,52	7,46	3,46	7,60	3,72	7,20	3,67	7,26	4,07
-2		8,02	2,26	7,65	2,75	8,01	3,59	7,46	3,36	7,87	3,75	7,39	3,71	7,81	4,28
0		8,06	2,21	7,70	2,71	8,01	3,26	8,01	3,45	8,15	3,74	7,58	3,74	8,01	4,36
2		8,20	2,25	8,20	2,78	8,40	3,36	8,35	3,54	8,28	3,69	8,40	4,13	8,14	4,30
5		8,81	2,02	8,82	2,54	8,62	2,95	8,65	3,27	8,66	3,60	8,90	4,08	8,60	4,42
7		10,00	2,13	10,00	2,74	9,50	3,11	9,27	3,28	9,26	3,64	9,23	4,00	8,85	4,32
10		9,63	1,81	9,68	2,34	9,17	2,74	9,28	3,08	9,20	3,32	9,43	3,85	8,91	3,99
12		9,70	1,67	9,63	2,15	9,24	2,64	9,23	2,81	9,28	3,16	9,66	3,70	9,12	3,88
15		9,82	1,63	9,65	2,06	9,24	2,44	9,22	2,71	9,30	3,07	9,40	3,51	8,94	3,68
20		9,60	1,44	9,75	1,91	9,07	2,21	9,31	2,54	9,30	2,86	9,21	3,21	8,89	3,36
12 kW		-25	7,00	3,73	6,64	4,08	6,35	4,44							
	-20	8,53	3,92	8,18	4,31	7,93	4,70	7,69	4,93	7,42	5,19				
	-15	10,07	4,01	9,85	4,51	9,62	4,96	9,38	5,35	8,99	5,61	8,45	5,40		
	-10	9,84	3,80	10,13	4,59	10,06	5,09	10,01	5,36	9,76	5,48	9,40	5,47	8,97	6,05
	-7	10,00	3,57	10,50	4,29	10,40	4,84	10,35	5,20	10,27	5,61	9,86	5,47	9,18	5,64
	-5	9,66	3,24	10,49	4,27	10,24	4,75	10,15	5,03	9,83	5,28	9,52	5,24	8,79	5,23
	-2	9,42	2,82	10,71	4,01	10,69	4,67	10,44	4,96	10,06	5,14	9,71	5,24	8,89	5,23
	0	9,28	2,57	11,05	3,94	10,91	4,54	10,59	4,84	9,97	4,96	9,56	5,06	8,83	5,09
	2	9,10	2,39	11,30	3,90	11,30	4,43	10,87	4,77	10,37	5,03	10,04	5,19	9,26	5,25
	5	10,77	2,34	11,84	3,30	11,86	3,96	11,76	4,38	11,77	4,91	11,62	5,32	10,51	5,33
	7	12,00	2,50	12,00	3,24	12,00	3,87	12,06	4,18	12,02	4,58	12,05	5,24	10,89	5,41
	10	12,00	2,20	11,97	2,78	12,08	3,43	12,01	3,85	12,07	4,34	11,91	4,72	11,27	5,13
	12	12,12	2,05	11,90	2,57	11,96	3,19	12,18	3,67	12,04	4,11	11,88	4,47	11,82	5,11
	15	12,06	1,90	11,83	2,41	11,92	3,06	12,03	3,48	11,88	3,88	11,88	4,20	11,73	4,73
	20	11,96	1,72	11,98	2,25	11,87	2,83	11,98	3,23	11,84	3,59	11,95	4,05	11,12	4,21
	14 kW	-25	7,78	4,22	7,41	4,69	7,14	5,08							
-20		9,38	4,45	9,02	4,87	8,78	5,28	8,54	5,55	8,14	5,75				
-15		10,75	4,57	10,67	5,11	10,58	5,62	10,11	5,94	10,46	6,15	8,93	5,79		
-10		11,34	4,68	10,95	5,21	10,79	5,58	10,52	5,71	10,25	5,85	9,87	5,87	9,33	6,41
-7		11,50	4,26	11,40	4,96	11,30	5,38	11,24	5,75	10,74	5,96	10,07	5,74	9,48	5,93
-5		11,27	3,99	11,58	4,92	11,12	5,21	10,65	5,35	10,18	5,53	9,75	5,52	9,04	5,48
-2		10,92	3,47	11,72	4,54	11,64	5,24	11,17	5,39	10,77	5,59	10,33	5,74	9,55	5,74
0		11,14	3,33	11,38	4,11	11,83	5,04	11,52	5,36	10,70	5,40	10,33	5,63	9,62	5,70
2		10,80	3,09	12,00	4,21	12,00	4,80	11,69	5,20	11,08	5,42	10,55	5,58	9,66	5,65
5		12,60	3,07	13,22	3,99	13,33	4,77	13,37	5,18	13,21	5,60	12,27	5,69	11,18	5,85
7		14,00	3,11	14,00	4,00	14,00	4,67	14,00	5,05	13,71	5,47	12,71	5,67	11,40	5,79
10		13,53	2,57	14,06	3,42	14,05	4,16	13,94	4,62	13,94	5,19	13,03	5,30	11,82	5,57
12		13,98	2,44	14,11	3,18	13,93	3,83	14,02	4,36	14,04	4,98	13,87	5,38	12,40	5,56
15															






WELLEA M HT - Puissances calorifiques maximales (sans dégivrage)

MODÈLE		T ^{EXT} (°C)		TEMPÉRATURE DE DÉPART D'EAU (°C)													
				35		45		55		60		65		70		75	
				Pcalo (kW)	Pabs (kW)	Pcalo (kW)	Pabs (kW)	Pcalo (kW)	Pabs (kW)	Pcalo (kW)	Pabs (kW)	Pcalo (kW)	Pabs (kW)	Pcalo (kW)	Pabs (kW)	Pcalo (kW)	Pabs (kW)
16 kW	-25	8,83	5,08	8,45	5,70	8,18	6,30										
	-20	10,56	5,39	10,59	6,22	9,82	6,28	9,37	6,45	8,66	6,21						
	-15	11,96	5,37	11,60	6,11	11,19	6,26	10,45	6,24	9,67	6,36	9,17	5,99				
	-10	12,55	5,39	12,08	5,92	11,30	5,95	10,85	6,07	10,37	6,02	9,99	5,98	9,69	6,79		
	-7	12,70	5,08	12,50	5,56	12,40	6,05	11,65	6,19	10,85	6,05	10,61	6,14	10,06	6,42		
	-5	12,55	4,64	12,56	5,49	11,85	5,68	11,39	5,98	10,83	5,98	10,38	5,92	9,71	5,94		
	-2	12,47	4,14	12,66	5,05	12,28	5,64	11,54	5,74	10,89	5,72	10,45	5,84	9,71	5,89		
	0	12,80	4,03	13,17	5,01	12,91	5,70	11,91	5,72	11,29	5,83	10,45	5,73	9,68	5,79		
	2	12,80	4,00	13,10	4,76	13,10	5,35	12,18	5,59	11,32	5,63	10,68	5,70	9,72	5,74		
	5	14,20	3,63	14,18	4,38	14,27	5,19	14,19	5,70	13,21	5,60	12,90	6,07	11,59	6,15		
	7	15,00	3,41	15,00	4,48	15,00	5,26	15,10	5,64	14,71	6,06	13,59	6,22	12,36	6,43		
	10	14,94	2,97	15,01	3,73	14,99	4,49	15,00	5,11	15,00	5,75	13,71	5,61	11,91	5,68		
	12	15,01	2,72	15,12	3,57	15,00	4,22	14,97	4,72	15,17	5,53	13,87	5,38	12,40	5,56		
	15	15,03	2,68	15,14	3,46	14,95	4,14	15,04	4,69	15,04	5,36	14,32	5,42	12,88	5,57		
20	15,00	2,46	15,01	3,25	14,72	3,88	14,03	4,18	13,09	4,27	13,14	4,60	11,12	4,21			

WELLEA M HT - Puissances frigorifiques maximales

MODÈLE		T ^{EXT} (°C)		TEMPÉRATURE DE DÉPART D'EAU (°C)													
				5		7		10		15		18		20		25	
				Pfri (kW)	Pabs (kW)	Pfri (kW)	Pabs (kW)	Pfri (kW)	Pabs (kW)	Pfri (kW)	Pabs (kW)	Pfri (kW)	Pabs (kW)	Pfri (kW)	Pabs (kW)	Pfri (kW)	Pabs (kW)
4 kW	20	4,53	0,82	4,74	0,80	4,59	0,72	4,49	0,59	4,52	0,52	4,51	0,47	4,66	0,46		
	25	4,69	1,00	4,72	0,93	4,58	0,84	4,50	0,68	4,42	0,61	4,56	0,54	4,42	0,50		
	30	4,68	1,15	4,73	1,07	4,62	0,98	4,56	0,79	4,50	0,71	4,52	0,64	4,46	0,55		
	35	4,68	1,33	4,70	1,29	4,59	1,11	4,57	0,93	4,50	0,82	4,54	0,77	4,53	0,65		
	40	4,70	1,56	4,71	1,45	4,59	1,28	4,54	1,06	4,52	0,95	4,44	0,88	4,45	0,74		
	43	4,66	1,69	4,68	1,59	4,67	1,42	4,58	1,17	4,48	1,02	4,54	0,99	4,56	0,84		
	46	4,49	1,76	4,79	1,80	4,65	1,55	4,62	1,29	4,55	1,14	4,50	1,05	4,57	0,90		
6 kW	20	5,54	1,08	5,90	1,08	6,47	1,09	6,49	0,89	6,47	0,79	6,45	0,71	6,51	0,68		
	25	6,10	1,45	6,50	1,44	6,64	1,36	6,50	1,08	6,44	0,93	6,47	0,82	6,55	0,78		
	30	6,75	1,94	6,75	1,79	6,75	1,62	6,57	1,28	6,49	1,13	6,48	0,99	6,45	0,82		
	35	6,77	2,30	6,80	2,19	6,65	1,86	6,52	1,48	6,50	1,27	6,45	1,20	6,46	1,00		
	40	5,44	1,95	5,82	1,98	6,40	2,02	6,58	1,78	6,45	1,49	6,42	1,40	6,41	1,15		
8 kW	20	6,82	1,32	7,24	1,31	7,71	1,26	8,08	1,20	8,30	1,11	8,22	0,98	8,27	0,83		
	25	7,29	1,71	7,44	1,61	7,67	1,46	8,04	1,30	8,33	1,19	8,36	1,13	8,29	0,92		
	30	7,48	2,06	7,48	1,87	7,62	1,69	8,01	1,54	8,30	1,37	8,21	1,17	8,37	1,00		
	35	7,44	2,41	7,50	2,17	7,67	2,03	8,03	1,75	8,30	1,61	8,24	1,49	8,32	1,17		
	40	6,76	2,44	7,23	2,48	7,64	2,39	8,10	2,12	8,33	1,94	8,23	1,78	8,22	1,38		
	43	6,18	2,35	6,60	2,39	7,26	2,45	8,03	2,33	8,28	2,15	8,20	1,95	8,25	1,56		
	46	5,26	2,06	5,63	2,10	6,20	2,14	8,08	2,60	7,96	2,26	8,29	2,23	8,37	1,81		
10 kW	20	7,23	1,45	7,72	1,46	8,49	1,46	9,61	1,52	9,90	1,43	9,89	1,23	9,92	1,04		
	25	7,81	1,91	8,33	1,93	9,15	1,96	9,67	1,68	9,89	1,52	10,03	1,43	10,05	1,18		
	30	8,20	2,40	8,73	2,44	9,21	2,37	9,68	1,99	9,99	1,82	9,97	1,48	10,03	1,26		
	35	8,23	2,86	8,76	2,91	9,20	2,79	9,67	2,41	10,00	2,11	9,94	1,93	9,87	1,49		
	40	6,76	2,44	7,23	2,48	7,95	2,54	9,25	2,65	9,98	2,65	9,95	2,39	10,00	1,85		
	43	6,18	2,35	6,60	2,39	7,26	2,45	8,49	2,55	9,28	2,61	9,89	2,62	9,95	2,07		
12 kW	20	9,82	1,99	10,46	1,99	11,49	2,00	11,85	1,65	11,92	1,41	11,80	1,30	11,90	1,16		
	25	10,63	2,68	11,32	2,71	11,69	2,47	11,86	1,97	11,90	1,77	11,78	1,55	11,81	1,39		
	30	11,13	3,39	11,56	3,29	11,71	2,91	11,83	2,31	11,96	2,12	11,95	1,84	12,02	1,62		
	35	11,25	4,03	11,50	3,77	11,63	3,39	11,84	2,84	12,00	2,67	12,07	2,27	12,01	1,79		
	40	9,88	3,86	10,57	3,91	10,57	3,50	12,01	3,46	12,01	3,08	12,05	2,79	12,15	2,21		
	43	8,60	3,51	9,13	3,58	10,04	3,66	11,58	3,80	12,09	3,66	12,05	3,09	12,02	2,64		
	46	6,64	2,88	7,08	2,93	7,80	2,99	9,05	3,08	9,88	3,14	10,46	3,17	11,54	3,15		
14 kW	20	10,32	2,16	11,00	2,17	12,07	2,18	13,58	2,06	14,08	1,86	14,13	1,74	13,91	1,46		
	25	11,21	2,96	11,93	2,99	13,07	3,04	13,59	2,50	14,15	2,31	13,96	2,03	13,91	1,75		
	30	11,92	3,83	12,67	3,89	13,11	3,59	13,63	2,97	13,99	2,70	14,12	2,40	14,09	2,03		
	35	11,98	4,52	12,70	4,38	13,05	4,21	13,61	3,59	14,00	3,33	14,06	2,99	14,16	2,36		
	40	9,88	3,86	10,57	3,91	11,55	4,12	13,31	4,17	14,13	4,00	14,08	3,75	14,05	2,89		
	43	8,60	3,51	9,13	3,58	10,04	3,66	11,58	3,80	12,60	3,88	13,31	3,94	14,07	3,52		
16 kW	20	11,22	2,45	11,95	2,47	13,12	2,49	15,19	2,49	16,12	2,37	16,06	2,20	16,08	1,79		
	25	12,16	3,36	12,93	3,40	14,16	3,46	15,43	3,16	16,04	2,88	16,30	2,63	16,17	2,20		
	30	13,12	4,44	13,94	4,52	14,50	4,20	15,43	3,66	16,00	3,39	16,17	3,06	16,15	2,57		
	35	13,41	5,26	14,00	5,09	14,61	5,06	15,45	4,41	16,00	4,10	16,06	3,74	16,09	2,92		
	40	10,48	4,17	11,13	4,26	12,23	4,48	14,12	4,50	15,34	4,59	16,05	4,77	16,06	3,61		
	43	9,13	3,82	9,71	3,89	10,67	3,97	12,33	4,12	13,42	4,33	14,18	4,26	15,34	4,17		
46	7,02	3,08	7,48	3,15	8,24	3,23	9,56	3,31	10,43	3,49	10,97	3,41	12,06	3,53			

DÉSIGNATION	CODE	VISUEL	FONCTIONS
Télécommande RCW30	7ACEL1906		<ul style="list-style-type: none"> • Contrôle Marche/Arrêt, appoint de chauffage • Mode de fonctionnement: refroidissement/chauffage/automatique • Paramètres ECS: mode forcé/vacances/anti-légionelles/pompe ECS • Paramètre de température: sortie d'eau, température de consigne • Programmeur: 12h/24 • Programmeur Marche/Arrêt, quotidien/hebdomadaire • Affichage des différentes températures • Affichage des valeurs de sonde • Codes défauts • Mode maintenance
Télécommande RCW31	7ACEL1920		<ul style="list-style-type: none"> • Programmeur Marche/Arrêt, quotidien/hebdomadaire • Affichage des différentes températures • Affichage des valeurs de sonde • Codes défauts • Mode maintenance
Sonde de température	7ACEL1916		<ul style="list-style-type: none"> • Sonde de température + câble (10m)
Vanne directe 3 voies	7ACFH0855		<ul style="list-style-type: none"> • Vanne 3 voies pour fonctionnement chauffage et ECS • Diamètre 1"
Dégazeur Discaslim 1"	7ACFH0862		
Bouteille de mélange 25L	7ACFH0859		<ul style="list-style-type: none"> • Bouteille isolée, réversible: chauffage et climatisation • Classe ErP: C • Volume utile: 25 L • Pose murale
Bouteille de mélange 50L	7ACFH0858		<ul style="list-style-type: none"> • Bouteille isolée, réversible: chauffage et climatisation • Classe ErP: C • Volume utile: 51 L • Pose murale
Bouteille de mélange 100L	7ACFH0860		<ul style="list-style-type: none"> • Bouteille isolée, réversible: chauffage et climatisation • Classe ErP: C • Volume utile: 95 L • Pose au sol
Bouteille de mélange 200L	7ACFH0861		<ul style="list-style-type: none"> • Bouteille isolée, réversible: chauffage et climatisation • Classe ErP: C • Volume utile: 195 L • Pose au sol
Soupape différentielle	7ACFH0863		<ul style="list-style-type: none"> • Puissance de l'installation: 46 kW • Échelle graduée pour le réglage: 0,1 à 0,6 bar différentiel
Vase d'expansion 12L	7ACFH0864		<ul style="list-style-type: none"> • Vase standard CE pour réseau de chauffage et climatisation • Capacité: 12 L • Prégonflage: 1 bar
Vase d'expansion 18L	7ACFH0865		<ul style="list-style-type: none"> • Vase standard CE pour réseau de chauffage et climatisation • Capacité: 18 L • Prégonflage: 1 bar
Support mural pour vase (inclus purgeur & soupape)	7ACFH0866		<ul style="list-style-type: none"> • Potence, support de vase, équipée: <ul style="list-style-type: none"> - raccord rapide pour vase - purgeur d'air PR2 - soupape NF avec manomètre
Disconnecteur 1/2	7ACFH0867		<ul style="list-style-type: none"> • Disconnecteur à zone de pression réduite non contrôlable • NF
Circulateur Evosta 2	7ACFH0868		<ul style="list-style-type: none"> • Circulateur électronique basse consommation (EEI ≤ 0,18) • Pour chauffage et climatisation • Avec protection anticalcaire lors de la mise en service • Garantie 5 ans • Débit: 0,4 à 3,6 m³/h • Hauteur manométrique: 4 à 6,9 m CE • 3 courbes de fonctionnement avec chacune 3 vitesses: <ul style="list-style-type: none"> - pression différentielle proportionnelle - pression différentielle constante - vitesse constante • Classe de protection: IP X5
Thermomètre axial	7ACFH0869		<ul style="list-style-type: none"> • Thermomètre axial • Cadran 0/120°
Soupape Antigel ISTOP 1" M90°C	7ACFH0893		<ul style="list-style-type: none"> • Permet de protéger le circuit de chauffage contre le gel • Fonctionne jusqu'à une température d'eau de 90°C • Diamètre 1"
Soupape Antigel ISTOP 1"1/4 M90°C	7ACFH0894		<ul style="list-style-type: none"> • Permet de protéger le circuit de chauffage contre le gel • Fonctionne jusqu'à une température d'eau de 90°C • Diamètre 1"1/4
Pot décantation+filtre auto XF1"	7ACFH0895		<ul style="list-style-type: none"> • Pot de décantation magnétique avec filtre autonettoyant semi-automatique • Permet de protéger le circuit de chauffage et la pompe à chaleur des impuretés • Diamètre 1"
Pot décantation+filtre auto XF1"1/4	7ACFH0896		<ul style="list-style-type: none"> • Pot de décantation magnétique avec filtre autonettoyant semi-automatique • Permet de protéger le circuit de chauffage et la pompe à chaleur des impuretés • Diamètre 1"1/4

DÉSIGNATION	CODE	VISUEL	FONCTIONS
Thermoplongeur 12kW 400V 2"1/2M pour chauffage ECS prévoir discontacteur	7ACEL1932		<ul style="list-style-type: none"> Résistance 12 kW triphasé en 2"1/2 compatible avec 7ACFH0903 / 7ACFH0904 / 7ACFH0905
Thermoplongeur MONO 3kW Dble Thermostat 230V 1"1/2 pour ECS et chauffage	7ACEL1934		<ul style="list-style-type: none"> Résistance 3 kW monophasé en 1"1/2
Thermoplongeur TRI 6kW Dble Thermostat TRI 400 V 1"1/2 pour ECS et chauffage	7ACEL1935		<ul style="list-style-type: none"> Résistance 6 kW triphasé en 1"1/2
Thermoplongeur TRI 20kW 400V 2"1/2M pour chauffage ECS prévoir discontacteur	7ACEL1933		<ul style="list-style-type: none"> Résistance 20 kW triphasé en 2"1/2 compatible avec 7ACFH0903 / 7ACFH0904 / 7ACFH0905
Thermoplongeur 9kW 400V 1"1/2 M pour chauffage ECS prévoir discontacteur	7ACEL1936		<ul style="list-style-type: none"> Résistance 9 kW triphasé en 1"1/2
Ballon ECS (1 échangeur) 200L	7ACFH0872		<ul style="list-style-type: none"> Ballon ECS 200L en acier émaillé Échangeur de 1,5 m² Résistance électrique 2 kW
Ballon ECS (1 échangeur) 300L	7ACFH0873		<ul style="list-style-type: none"> Ballon ECS 300L en acier émaillé Échangeur de 1,8 m² Résistance électrique 2 kW
Ballon ECS (1 échangeur) 500L	7ACFH0874		<ul style="list-style-type: none"> Ballon ECS 500L en acier émaillé Échangeur de 2,2 m² Résistance électrique 2 kW
Thermostat intelligent Netatmo	7ACEL1955		<ul style="list-style-type: none"> Pilotage du chauffage à distance Communication avec la box internet (Wi-Fi) Compatible avec têtes thermostatiques intelligentes Netatmo Fonctions d'optimisation énergétique

DÉSIGNATION		BALLON XL 200L	BALLON XL 300L	BALLON XL 500L	BALLON XL 800L	BALLON XL 1000L	BALLON XL 1500L
Code		7ACFH0897	7ACFH0898	7ACFH0899	7ACFH0900	7ACFH0901	7ACFH0902
Puissance max PAC	kW	16	20	26	30	35	40
Volume	L	189	291	497	789	1038	1438
Surface échangeur	m ²	2	3,4	5,4	6	6,5	7,7
Matériau		Acier Polywarm®	Acier Polywarm®	Acier Polywarm®	Acier Polywarm®	Acier Polywarm®	Acier Polywarm®
Pression max	bar	10	10	10	10	8	8
Dépense statiques	W	59	69	102	96	106	164
Classe énergétique		B	B	C	C	C	C
Protection		1 x anode magnésium	1 x anode magnésium	1 x anode magnésium	1 x anode magnésium	1 x anode magnésium	2 x anode magnésium
Diamètre pour résistance électrique	pouces	1"1/2 F	1"1/2 F	1"1/2 F	2" F	2" F	2" F
Hauteur	mm	1440	1500	1800	2190	2250	2440
Diamètre	mm	550	650	750	950	1050	1150
Poids	kg	96	130	174	226	255	358



DÉSIGNATION		BALLON XT 1000L	BALLON XT 1500L	BALLON XT 2000L
Code		7ACFH0903	7ACFH0904	7ACFH0905
Puissance max PAC	kW	35	40	40
Volume	L	1019	1433	1971
Surface échangeur	m ²	5,26	6,34	6,34
Classification feu		M1	M1	M1
Matériau cuve		Acier Polywarm®	Acier Polywarm®	Acier Polywarm®
Pression max cuve	bar	7	7	7
Matériau échangeur		Cuivre	Cuivre	Cuivre
Pression max échangeur	bar	12	12	12
Dépense statiques	W	134	165	178
Classe énergétique		C	C	C
Protection		1 x anode magnésium	1 x anode magnésium	2 x anode magnésium
Diamètre pour résistance électrique	pouces	2"1/2 F	2"1/2 F	2"1/2 F
Hauteur	mm	2188	2228	2111
Diamètre	mm	1070	1260	1510
Poids	kg	217	290	342



DONNÉES TECHNIQUES

UNITÉ EXTÉRIEURE	BDHW-040R-04M25	BDHW-060R-04M25	BDHW-080R-04M25	BDHW-100R-04M25	BDHW-120R-04M25	BDHW-140R-04M25	BDHW-160R-04M25	BDHW-120R-04T35	BDHW-140R-04T35	BDHW-160R-04T35
Code	7MB140020	7MB140021	7MB140022	7MB140023	7MB140024	7MB140025	7MB140026	7MB140027	7MB140028	7MB140029
Phase	Monophasé				Monophasé			Triphasé		

MODE CHAUFFAGE

Air +7°C Eau 35°C	Puissance calorifique	kW	4,50	6,20	8,40	10,00	12,00	14,00	15,00	12,00	14,00	15,00
	Puissance absorbée	kW	0,87	1,27	1,68	2,13	2,50	3,11	3,41	2,50	3,11	3,41
	COP		5,15	4,90	5,00	4,70	4,80	4,50	4,40	4,80	4,50	4,40
Air -7°C Eau 35°C	Puissance calorifique	kW	4,50	5,90	7,00	8,00	10,00	11,50	12,70	10,00	11,50	12,70
	Puissance absorbée	kW	1,45	2,00	2,33	2,81	3,57	4,26	5,08	3,57	4,26	5,08
	COP		3,10	2,95	3,00	2,85	2,80	2,70	2,50	2,80	2,70	2,50
Air +7°C Eau 55°C	Puissance calorifique	kW	4,40	6,00	7,50	9,50	11,90	13,80	16,00	11,90	13,80	16,00
	Puissance absorbée	kW	1,49	2,03	2,36	3,06	3,90	4,68	5,61	3,90	4,68	5,61
	COP		2,95	2,95	3,18	3,10	3,05	2,95	2,85	3,05	2,95	2,85
Air -7°C Eau 55°C	Puissance calorifique	kW	4,00	5,15	6,15	6,85	9,80	11,00	12,50	9,80	11,00	12,50
	Puissance absorbée	kW	2,05	2,58	3,00	3,43	4,78	5,37	6,25	4,78	5,37	6,25
	COP		1,95	2,00	2,05	2,00	2,05	2,05	2,00	2,05	2,05	2,00
Air +7°C Eau 60°C	Puissance calorifique	kW	4,58	6,20	8,31	9,27	12,06	14,00	15,10	12,06	14,00	15,10
	Puissance absorbée	kW	1,56	2,20	2,79	3,28	4,18	5,05	5,64	4,18	5,05	5,64
	COP		2,94	2,82	2,98	2,82	2,88	2,77	2,68	2,88	2,77	2,68
Air +7°C Eau 65°C	Puissance calorifique	kW	4,63	6,19	8,11	9,26	12,02	13,71	14,71	12,02	13,71	14,71
	Puissance absorbée	kW	1,80	2,51	3,03	3,64	4,58	5,47	6,06	4,58	5,47	6,06
	COP		2,57	2,47	2,67	2,55	2,63	2,51	2,43	2,63	2,51	2,43
Air +7°C Eau 75°C	Puissance calorifique	kW	4,65	5,84	8,04	8,85	10,89	11,40	12,36	10,89	11,40	12,36
	Puissance absorbée	kW	2,22	3,00	3,73	4,32	5,41	5,79	6,43	5,41	5,79	6,43
	COP		2,10	1,95	2,15	2,05	2,01	1,97	1,92	2,01	1,97	1,92

MODE REFROIDISSEMENT

Air +35°C Eau 18°C	Puissance frigorifique	kW	4,50	6,50	8,30	10,00	12,00	14,00	16,00	12,00	14,00	16,00
	EER		5,50	5,10	5,15	4,75	4,50	4,20	3,90	4,50	4,20	3,90
Air +35°C Eau 7°C	Puissance frigorifique	kW	4,70	6,80	7,50	8,90	11,50	12,70	14,00	11,50	12,70	14,00
	EER		3,65	3,10	3,45	3,25	3,05	2,90	2,75	3,05	2,90	2,75

PERFORMANCES

Classe énergétique (Climat tempéré)	Sortie d'eau à 35°C		A+++				A+++					
	Sortie d'eau à 55°C		A++				A++					
Efficacité saisonnière (Climat tempéré)	Sortie d'eau à 35°C	%	200	193	204	200	184	182	180	184	182	180
	Sortie d'eau à 55°C	%	149	150	150	150	142	141	140	142	141	140
SCOP (Climat tempéré)	Sortie d'eau à 35°C		5,07	4,89	5,19	5,07	4,67	4,63	4,59	4,67	4,63	4,59
	Sortie d'eau à 55°C		3,79	3,82	3,82	3,82	3,62	3,61	3,57	3,62	3,61	3,57
Puissance acoustique		dB(A)	56	58	60	61	65	65	69	65	65	69
Pression acoustique (1m)		dB(A)	44	46	48	49	51	52	56	51	52	56
Puissance acoustique mode silence		dB(A)	-	-	-	-	-	-	58	59	60	
Pression acoustique mode silence (1m)		dB(A)	-	-	-	-	-	-	43	44	48	

PLAGES DE FONCTIONNEMENT

Température d'air extérieur	Refroidissement	°C	-5/46				-5/46				
	Chauffage	°C	-25/35				-25/35				
	Eau chaude sanitaire	°C	-25/46				-25/46				

ALIMENTATION

Phase/Tension/Fréquence		1P/220-240V/50Hz				1P/220-240V/50Hz			3P/380-415V/50Hz		
Câble d'alimentation	mm ²	3G2.5	3G2.5	3G4	3G4	3G6	3G6	3G6	5G2.5	5G2.5	5G2.5
Protection électrique	A	16	16	20	20	32	32	32	16	16	16
Résistance électrique intégrée	kW	3				3			3/6/9		
Câble d'alimentation résistance électrique	mm ²	3G2.5	3G2.5	3G2.5	3G2.5	3G2.5	3G2.5	3G2.5	5G2.5	5G2.5	5G2.5
Protection électrique résistance électrique	A	16	16	16	16	16	16	16	16	16	16
Câble de liaison télécommande (blindé)	mm ²	2x0,75	2x0,75	2x0,75	2x0,75	2x0,75	2x0,75	2x0,75	2x0,75	2x0,75	2x0,75

INSTALLATION ET AUTRES

Débit d'air	m ³ /h	2770	4030	4060	4650	4060	4650
Réfrigérant/PRP		R290/0.02					
Charge	kg	0,7	1,1	1,25			
Dimensions de l'unité (LxHxP)	mm	1295x792x429	1385x945x526	1385x945x526			
Dimensions de l'emballage (LxHxP)	mm	1375x965x475	1465x1120x560	1465x1120x560			
Poids net/Poids avec l'emballage	kg	98/121	121/148	144/170	160/188		
Diamètre tube (eau)	pouces	R1"	R1"1/4	R1"1/4			