

# Florida

## Monosplit a parete Pompa di Calore

da 2.72 a 8.67 kW



- Funzionamento con telecomando a display
- Raffreddamento per l'estate  
Riscaldamento a pompa di calore per l'inverno
- Compressore on/off
- Quattro velocità di ventilazione
- Funzione di deumidificazione
- Funzione "I Feel"  
per un migliore controllo locale della temperatura
- Modalità di funzionamento notturna più silenziosa ed a minor consumo energetico
- Alette diffusione aria motorizzate
- Funzione timer per programmare il funzionamento nelle 24 ore
- 3 tipi di filtrazione:
  - Normale
  - Carboni attivi
  - Elettrostatico
- "Indoor Air Quality"  
Filtro elettrostatico attivo e ionizzatore integrati nell'unità
- RC-W2 comando a parete a infrarossi e/o filo (opzionale)
- Funzione "Auto-Swing"  
per una costante ed uniforme distribuzione dell'aria



MODELLO		FLO 9RC	FLO 12RC
POTENZA FRIGORIFERA	kW	2.72	3.63
	BTU/h	9280	12390
POTENZA ASSORBITA RAFFREDDAMENTO	kW	0.825	1.115
E.E.R./CLASSE		3.30/A	3.26/A
POTENZA CALORIFERA	kW	3.0	4.0
	BTU/h	10240	13650
POTENZA ASSORBITA RISCALDAMENTO	kW	0.85	1.14
C.O.P./CLASSE		3.53/B	3.51/B
ALIMENTAZIONE ELETTRICA	V-Ph-Hz	220-240V/1Ph/50Hz	220-240V/1Ph/50Hz
DEUMIDIFICAZIONE	l/h	0.9	1.3
PORTATA ARIA U.I. (min-med-max)	m <sup>3</sup> /h	330-380-450	450-550-650
LIVELLO SONORO			
UNITÀ INTERNA PRESSIONE (min-med-max)	dBA	28-31-35	35-39-43
UNITÀ INTERNA POTENZA (min-med-max)	dBA	44-46-49	49-53-55
UNITÀ ESTERNA PRESSIONE	dBA	49	53
UNITÀ ESTERNA POTENZA	dBA	60	64
DIMENSIONI			
UNITÀ INTERNA (L x A x P)	mm	810x285x190	810x285x190
UNITÀ ESTERNA (L x A x P)	mm	795x610x290	795x610x290
PESO NETTO			
UNITÀ INTERNA	Kg	11	11,5
UNITÀ ESTERNA	Kg	35	36
LINEE FRIGORIFERE			
Ø LIQUIDO - Ø GAS	inch	1/4" - 3/8"	1/4" - 3/8"
LUNGHEZZA MASSIMA	m	15	15
DISLIVELLO MASSIMO TRA UNITÀ	m	7	7
Ø SCARICO CONDENZA	mm	16	16

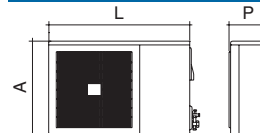
### LIMITI OPERATIVI

		INTERNO	ESTERNO
FREDDO	MAX	32°C BS 23°C BU	46°C BS
	MIN	21°C BS 15°C BU	10°C BS
CALDO	MAX	27°C BS	24°C BS 18°C BU
	MIN	10°C BS	-9°C BS -10°C BU

### U.I.: FLO 9-12-14-18-24RC



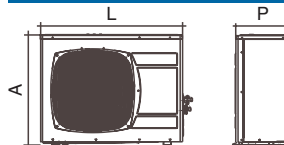
### U.E. GC: FLO 18RC



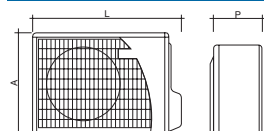
### U.I.: FLO 30RC



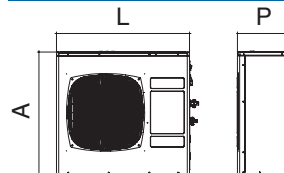
### U.E. GC: FLO 24RC




### U.E. GC: FLO 9-12-14RC



### U.E. GC: FLO 30RC



Airwell



FLO 14RC	FLO 18RC <b>A</b>	FLO 24RC	FLO 30RC
4.0	5.35	6.81	8.67
13650	18250	23220	29580
1.33	1.66	2.26	3.09
3.1/B	3.22/A	3.01/B	2.81/C
<b>4.48</b>	<b>5.4</b>	<b>7.37</b>	<b>9.27</b>
<b>15290</b>	<b>18420</b>	<b>25130</b>	<b>31630</b>
1.395	1.56	2.4	3.25
3.21/C	3.46/B	3.07/D	2.85/C
220-240V/1Ph/50Hz	220-240V/1Ph/50Hz - 400V/3Ph/50Hz	220-240V/1Ph/50Hz - 400V/3N-Ph/50Hz	220-240V/1Ph/50Hz - 400V/3Ph/50Hz
1.5	1.8	2.3	3.6
475-550-660	750-840-930	840-930-990	830-1040-1250
36-41-46	37-40-43	40-42-45	41-52-54
46-51-56	50-53-56	55-57-60	57-61-66
54	57	54	62
64	68	62-67	69
810x285x190	1060x295x210	1060x295x210	1200x340x236
795x610x290	846x690x302	900x680x340	900x860x340
11,5	14	15	18,5
42,2	56	74	78
1/4" - 1/2"	1/4" - 1/2"	3/8" - 5/8"	3/8" - 5/8"
15	25	20	30
7	15	15	10
16	16	16	16

**UNITÀ INTERNA**



**FLO 9-12-14**



**FLO 18-24**



**FLO 30**

**UNITÀ ESTERNA**



**GC FLO 9-12-14**



**GC FLO 18**



**GC FLO 30**