

# KIT DE SURIMPOSITION

## CROCHETS DE FIXATION ET RAILS

### CARACTÉRISTIQUES



TUILES FLAMANDES/  
CANAL



TUILES PLATES  
ÉCAILLES



ARDOISE



TÔLE TRAPÉZOÏDALE



TÔLE TRAPÉZOÏDALE  
SANDWICH




TÔLE ONDULÉE





FIBROCIMENT

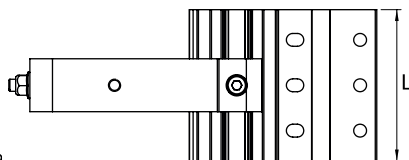
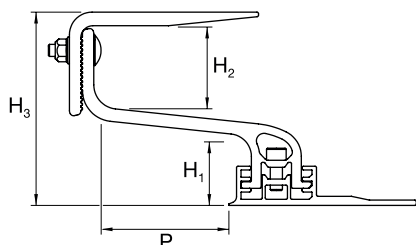


JOINT DEBOUT









## CROCHETS DE TOITURE POUR SINGLERAIL

| Type         | Visuel                                                                            |                                                                                   | Matériel  | Largeur plaque de base (L) | Hauteur sous bras (H1)<br>Hauteur du bras (H2)<br>Hauteur totale (H3)                                          | Profondeur (P) |
|--------------|-----------------------------------------------------------------------------------|-----------------------------------------------------------------------------------|-----------|----------------------------|----------------------------------------------------------------------------------------------------------------|----------------|
| CrossHook 4S |  |  | Aluminium | 100 mm                     | <ul style="list-style-type: none"> <li>• 40/47/54 mm</li> <li>• 55 - 85 mm</li> <li>• 120,5 -165 mm</li> </ul> | 83 mm          |



- Pour tuile flamande
- Réglage latéral et en hauteur sur la plaque de base et réglage en continu de l'ouverture du bras
- Utilisable également sur des chevrons étroits

## KITS DE FIXATION

| Nom             | Description                                                | Visuel                                                                                |
|-----------------|------------------------------------------------------------|---------------------------------------------------------------------------------------|
| ONE MID         | Kit étrier intermédiaire universel, 32-42 mm, noir anodisé |   |
| ONE END         | Kit étrier final universel, 32-42 mm, noir anodisé         |  |
| SINGLE RAIL     | Kit rail de fixation (2,10/3,25)x39,4x36 (LxH) mm          |  |
| RACCORD DE RAIL | Kit connecteur Single Rail pour relier 2 rails             |  |
| END CAP         | Capuchon protecteur pour finition rail                     |  |
| VISSERIE        | Kit vis à bois auto perceuse 8x80                          |  |

Nous consulter pour le dimensionnement